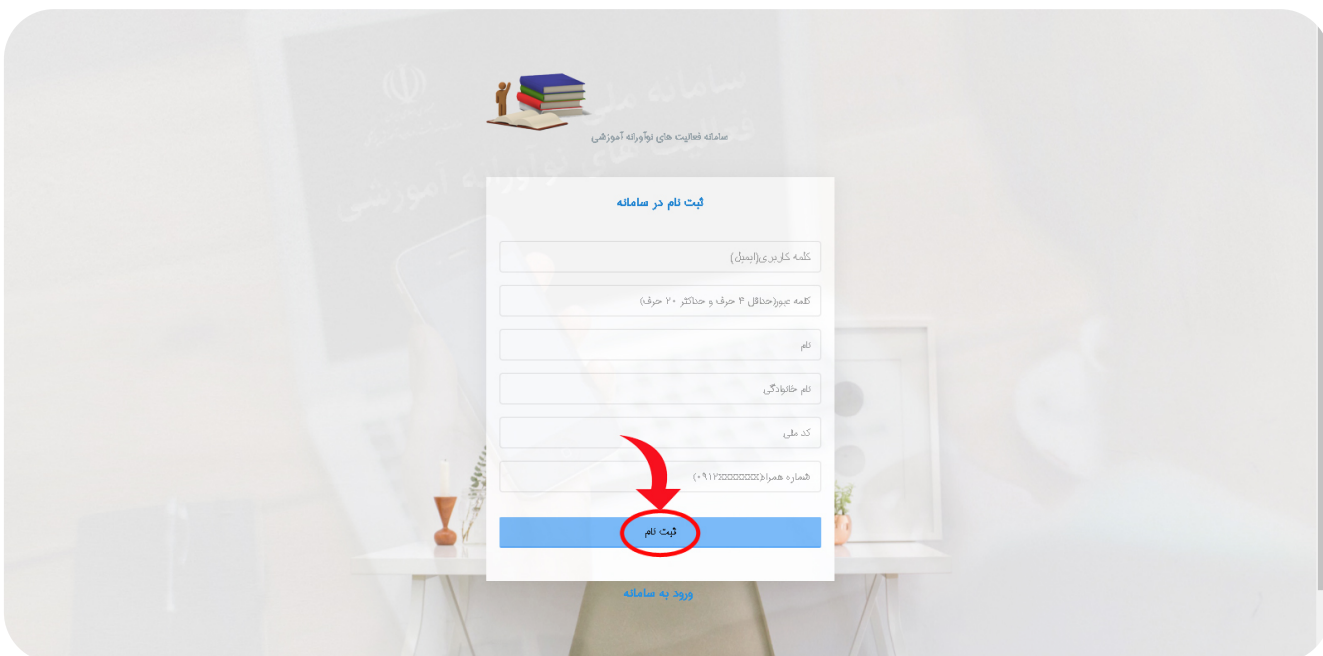


راهنمای ثبت نام و احراز هویت کاربر دانشگاهی

دکمه ثبت نام را انتخاب کنید.



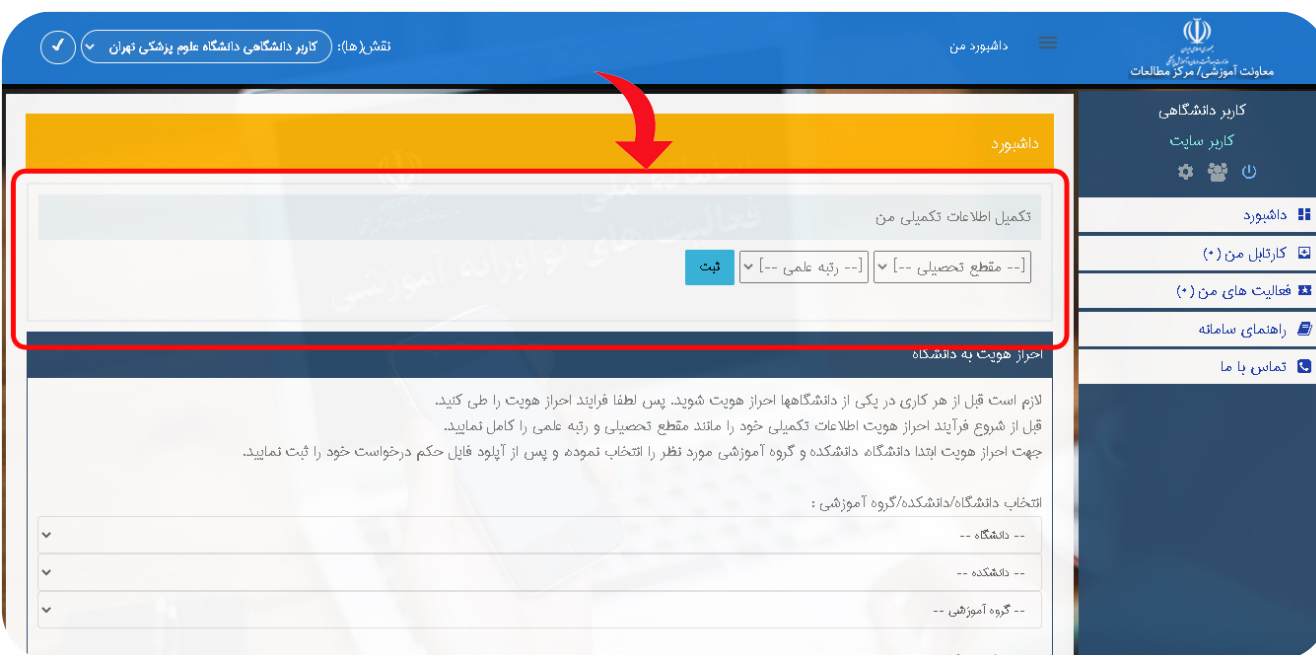
فرم ثبت نام را پر کنید و دکمه ثبت نام را انتخاب کنید.



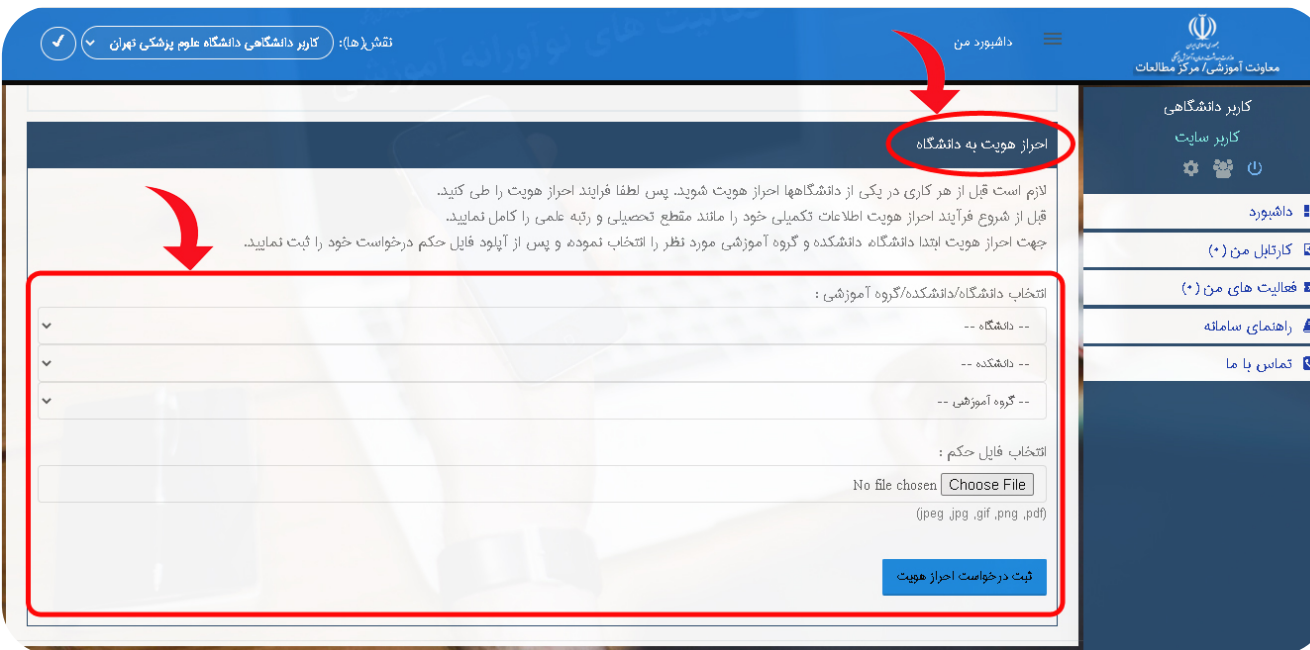
با اکانتی که ایجاد کردید وارد سایت شوید (جهت ورود از کد ملی یا ایمیل استفاده کنید).



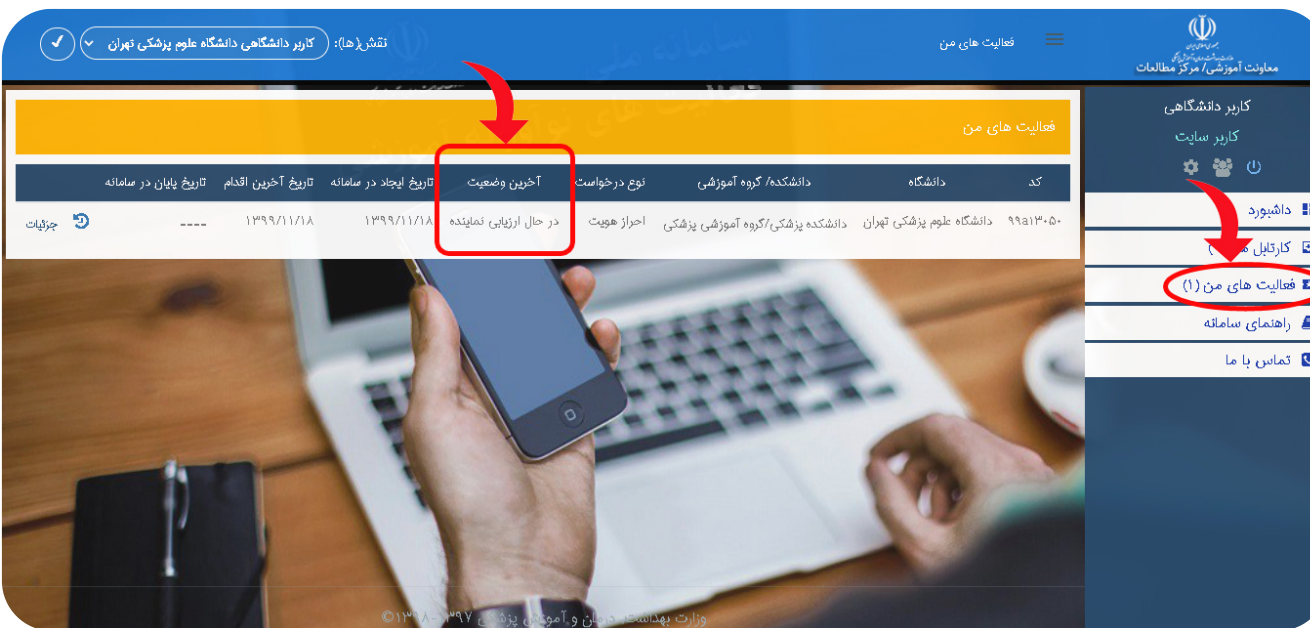
در صفحه "داشبورد" اطلاعات تکمیلی را کامل کنید.



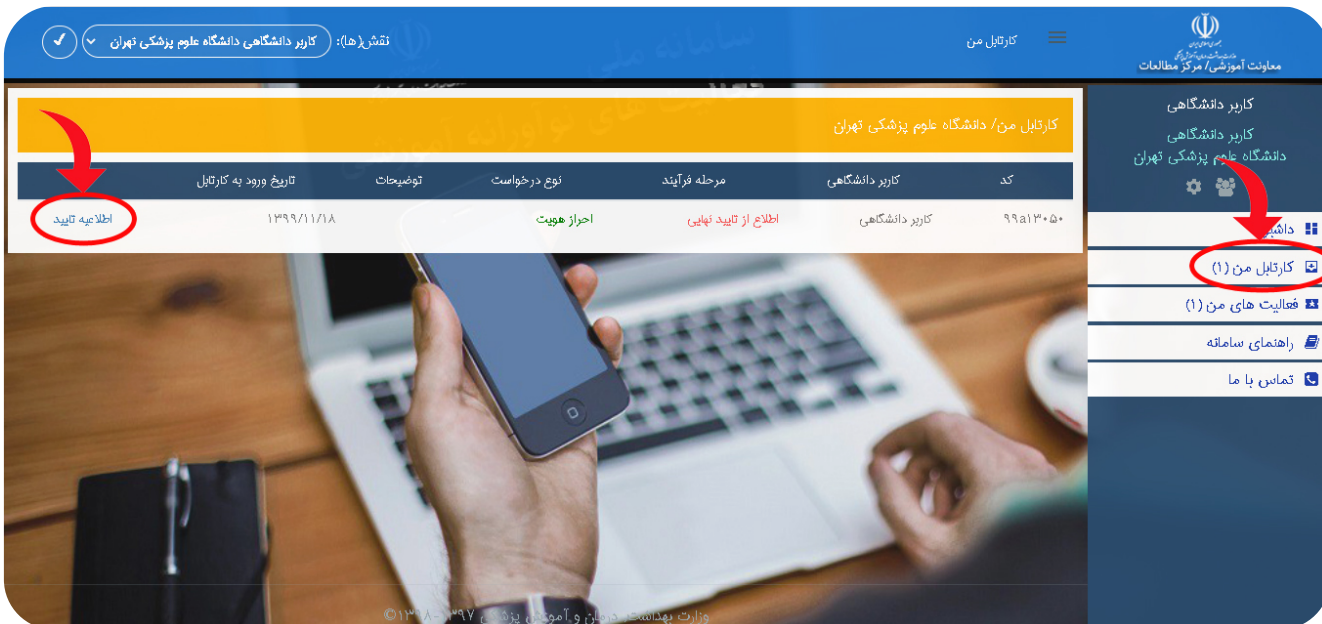
در صفحه "داشبورد" در پنل "احراز هویت" دانشگاه/دانشکده/گروه آموزشی مربوطه را انتخاب کرده و فایل حکم را جهت ارزیابی به نماینده دانشگاه ارسال نمایید.



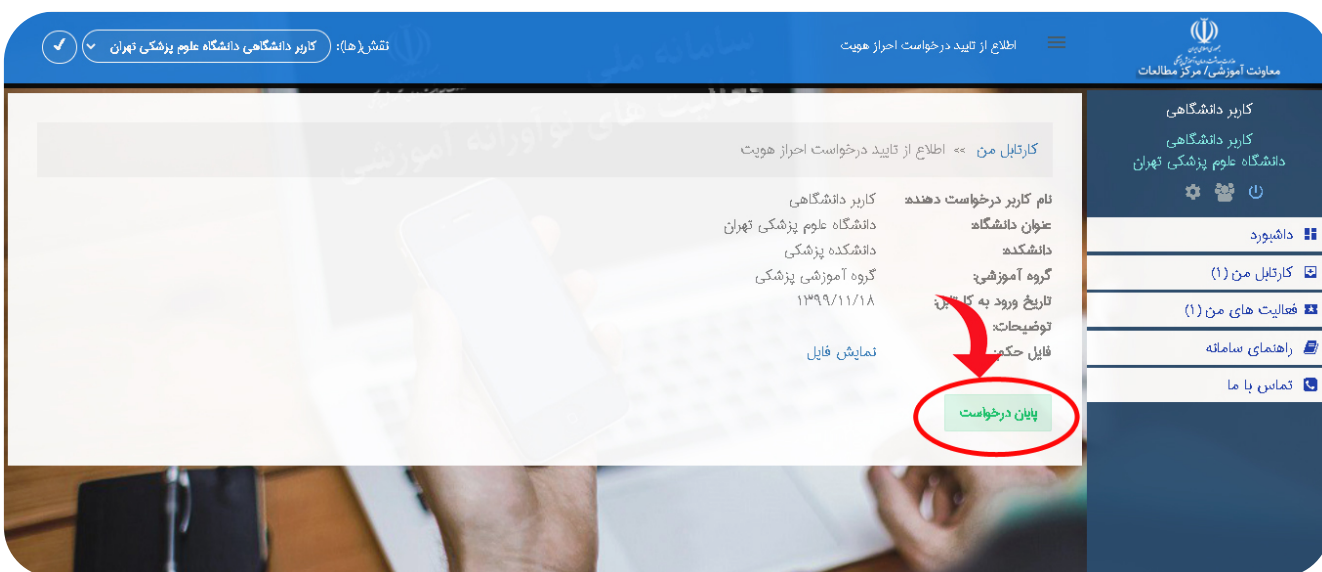
پس از ارسال درخواست منتظر نتیجه ارزیابی نماینده دانشگاه بمانید و فرآیند درخواست احراز هویت به دانشگاه را از صفحه فعالیت های من دنبال کنید.



فرآیند ارزیابی درخواست احراز هویت با ۳ رویکرد انجام می شود
 اگر تایید شود شما به عنوان کاربر دانشگاهی آن دانشگاه میتوانید در سامانه فعالیت نمایید.
 اطلاع از تایید در صفحه "کارتابل من" اطلاع رسانی می شود."



در اطلاعیه تایید دکمه "پایان درخواست" را انتخاب کنید.



در صفحه "داشبورد" امکان ارسال پروپوزال و درخواست امتیازدهی دانش پژوهی فعال شده است.

داشبورد من

کاربر دانشگاهی دانشگاه علوم پزشکی تهران

معاونت آموزشی / مرکز مطالعات

کاربر دانشگاهی

کاربر دانشگاهی دانشگاه علوم پزشکی تهران

داشبورد

کارتابل من (۱)

فعالیت های من (۱)

راهنمای سامانه

تماس با ما

داشبورد

ارزشیابی فرایندهای دانش پژوهانه / دانش پژوهی

در این بخش لازم است فعالیتی که در خواست ارزشیابی دانش پژوهی دارد فرم درخواست را تکمیل نمودن محصول خود را هم در سامانه آپلود نمایید تا در ارزیابی شرکت داده شود.

درخواست امتیاز دانش پژوهی

ثبت پروپوزال طرح های نوآورانه / درخواست گرانت آموزشی

در این بخش افرادی که مایل هستند از گرانت یا فعالیت مشاوره استفاده کنند پروپوزالی تهیه نموده و آن را در سامانه ثبت می نمایند. پروپوزال های ارسال شده پس از فرآیند داوری توسط هیئت مدیره دانشگاه تایید و یا رد می شوند.

ثبت پروپوزال نوآورانه

نماینده دانشگاه در فرآیند ارزیابی می تواند درخواست شما را رد و یا عودت دهد.

در هر دو حالت درکارتابل اطلاع رسانی می شود.